

UN SISTEMA DE EXPRIMIDO ÚNICO

Catálogo
General 2020

ZUMM 

ZUMMO 

CONTENIDO

Z1 Nature	→	28
Z06 Nature Inox	→	32
Z14 Nature Self Service Inox	→	36
Z40 Nature Adapt	→	44
Z22 Juice Extractor	→	50
Z14 Nature Contactless Inox 16 Kg	→	64
Z14 Nature SS Cabinet Slim	→	72
Z40 Nature Adapt Cabinet Store	→	76
Z40 Nature Multifruit Range	→	82
ZV25 Nature	→	88
Z10 Nature	→	92
ZK Kiosco	→	96

EL FUTURO ES AHORA

En Zummo, trabajamos por ser un referente de innovación; por marcar las tendencias más que seguirlas, por adelantarnos a las necesidades de los consumidores más que esperar a que nos las digan. Porque para Zummo, el futuro es ahora.



La sociedad trabaja y consume de manera diferente. **Los lugares de trabajo más felices** y productivos no sólo están respondiendo a este cambio, sino que lo están liderando **¿Quieres ser uno de ellos?**

Los alimentos que encontramos en el trabajo, además de reflejar las tendencias en alimentación, deben contribuir a crear una experiencia excelente que liberará todo el potencial de los trabajadores. Éste es un enfoque holístico: no solo potencia el rendimiento de las personas, sino que también fortalece la reputación de la compañía y la posiciona como una empresa de preferencia donde querer trabajar.

Los trabajadores son conscientes de lo importante que es cuidar la salud y quieren tener acceso a alimentos nutritivos, que les ayuden a mantener una dieta saludable y a sentirse bien. Con Zummo, se simplifica el acceso de los trabajadores a alimentos saludables. Las empresas pueden marcar una diferencia real en la salud y el bienestar de sus empleados.

IT'S TIME TO FEEL GOOD

Éste es tu momento.
Desconecta, tómate un Zummo y siéntete bien.



HEALTHY LIFE



Un zumo de frutas recién exprimido cumple las expectativas del consumidor healthy. Y con Zummo, obtiene, además:

- **Experiencia de usuario:** el cliente es el protagonista. Activa el exprimido y es testigo de todo el proceso.
- **Variedad:** zumo de diferentes frutas, solas o combinadas.
- **Inmediatez:** zumo hecho al momento y listo para tomar.
- **Grab & Go:** zumo para llevar. El cliente lo exprime y lo consume donde quiera y cuando quiera.

El concepto de alimentación Healthy ha evolucionado. Lo que hace unos años se limitaba a comida hipocalórica y baja en grasa, se extiende ahora a los alimentos saludables y sostenibles, focalizándose en el bienestar del consumidor y en la protección del medio ambiente.

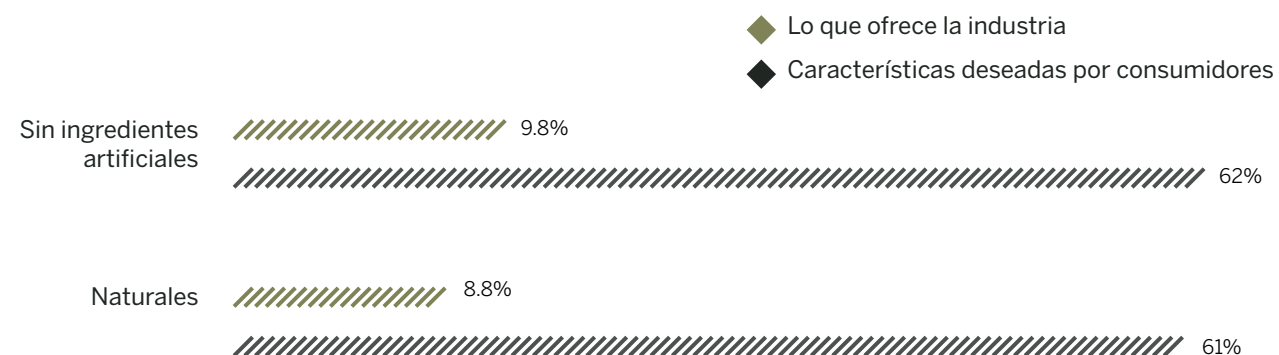


MASS GREEN

El movimiento Mass Green parte de una nueva forma de consumo. Es un cambio originado desde el propio consumidor que parte de la búsqueda de su bienestar tanto físico como emocional. Este cambio influye sobre toda la cadena de valor de alimentación abriendo nuevas formas de consumo y, el mercado, necesita adaptarse a este nuevo paradigma.

“Los consumidores quieren comer de una forma más saludable pero no pueden hacerlo solos”.

(Andrew Mandiz, director estratégico de Nielsen)



* Datos obtenidos a partir de estudios globales de Datamonitor 2017 y Nielsen Global Health and Ingredients Survey 2017.



EVS[®] ADVANCED

El corazón de nuestro exprimido

1



La fruta cae desde la cesta a la copa.

2



Las copas giran 90° sobre sí mismas y la fruta es cortada verticalmente.

3



Cada copa aloja una mitad de la fruta y sigue girando hasta los 180°.

4



Las frutas cortadas son presionadas verticalmente contra las bolas y se obtiene el zumo, que pasa directamente al recipiente.

EVS[®] ADVANCED

Efficient Vertical System es lo que nos hace marcar la diferencia. EVS[®] es un sistema creado y desarrollado por Zummo que, basándose en el exprimido manual, consigue que el zumo obtenido sea el más natural y de sabor más puro posible, a la vez que permite lograr la máxima eficiencia y rentabilidad. ¿Cómo lo consigue?

Zumo más puro y natural

Los aceites naturalmente presentes en la corteza de la fruta nunca entran en contacto con el zumo ni con las piezas que componen el kit de exprimido.


Máxima eficiencia

Evita los atascamientos de las cortezas y minimiza las salpicaduras y los restos de pulpa que puedan generarse, facilitando además el proceso de limpieza.

RENTABILIDAD

Con EVS® maximizamos el rendimiento de los exprimidores Zummo. Sea cual sea el cítrico que se exprime. Sea cual sea su calibre.

Maximizar la rentabilidad de tu exprimidor nunca fue tan fácil y rápido. Basta con seleccionar el kit de exprimido que mejor se adapte al calibre de la fruta que vas a exprimir. Es muy fácil, nuestros kits cubren un amplio rango de exprimido, desde Ø 40 a 100 mm, esto es, desde limas a pomelos de gran tamaño. Porque todos nuestros kits de exprimido han sido desarrollados para exprimir cualquier tipo de cítrico, además de granadas.



	S		M		L		XL	
Modelo	40-60	45-60	53-76	55-75	64-88	65-90	70-90	77-100
Z1	—	—	—	Serie	—	Opcional	—	—
Z06	—	Opcional	—	Serie	—	—	Serie	—
Z14	—	—	—	Serie	—	—	Serie	—
Z40	Opcional	—	Serie	—	Opcional	—	—	Opcional

Un consejo...

Cómo identificar el Kit de exprimido adecuado para maximizar el rendimiento de tu Zummo.

Si el diámetro de la fruta es compatible con dos kits de exprimido, aconsejamos optar por el más pequeño de los dos.

Por ejemplo, para exprimir naranjas de Ø 74 mm con Z14 Nature, podríamos usar tanto el kit L como el kit M. En este caso, lo recomendable sería hacerlo con el kit M.



NUEVOS KITS DE COLORES

¡Más fáciles de identificar!



Nuestros kits de exprimido son ahora de diferentes colores: gris, naranja, granate y rosa. Cada color representa un tamaño de kit, de esta manera, son más fáciles de identificar.

Kit S: para limas, mandarinas y naranjas pequeñas.

Kit M: para naranjas y limones estándar.

Kit L: para naranjas grandes, pomelos y granadas.

Kit XL: para naranjas extra grandes, pomelos y granadas grandes.

*Frutas sugeridas. Usar un kit u otro dependerá del calibre de la fruta a exprimir.

No olvides que...

- Cada modelo de exprimidor tiene sus kits específicos.
- Los kits de diferentes máquinas, aunque sean del mismo color, no comparten el rango de exprimido, por lo tanto, a priori, no son intercambiables entre los diferentes modelos de máquinas.
- Los colores de los kits de exprimido son independientes de los colores de las cubetas de la máquina.





FILTRO AUTOMÁTICO

Una de las mayores constantes de Zummo es facilitar al máximo la usabilidad de nuestros exprimidores. Con este objetivo, desarrollamos Auto Cleaning Filter, un sistema de filtro de limpieza automática, incluido de serie en los modelos Z06, Z14 y Z40 de la gama Nature.

¿Cómo funciona?

El Auto Cleaning System mejora el rendimiento del exprimidor con el filtro automático. Cuenta con una banda de poliuretano que entra en movimiento al activar el exprimidor barriendo las semillas y la pulpa resultantes del exprimido y depositándolas en los contenedores de cortezas.

¿Cómo mejora Auto Cleaning System tu experiencia Zummo?

— Más autonomía. Podrás dedicar más tiempo a otras tareas, ya que no tendrás que preocuparte de limpiar el filtro de tu exprimidor, más que al final de la jornada.

— Clientes más satisfechos. Se reduce el recorrido del zumo exprimido hasta llegar al vaso, pues no hay restos de pulpa que lo obstaculicen. Así, el zumo llega al vaso con el sabor más natural y puro posible.

— Mayor rentabilidad. El filtro automático siempre está limpio, sin pulpa acumulada, por lo que no se desperdicia ni una gota de zumo al pasar por él.

EASY CLEAN

Limpieza e higiene en 4 pasos*:

- Desmonta las piezas del exprimidor.
- Lávalas a mano, con jabón neutro, o en lavavajillas (excepto la carátula frontal)
- Desinfecta las piezas con un producto adecuado para uso alimentario.
- Monta las piezas en el exprimidor.



Queremos que dediques tu tiempo a lo importante.

La facilidad de limpieza de los exprimidores es fundamental para minimizar el tiempo que se dedica a su mantenimiento. Tan importante es evitar la generación de residuos durante el exprimido como que el proceso de limpieza sea fácil, rápido e intuitivo. En Zummo, lo sabemos, por eso todos nuestros exprimidores son Easy Clean.

*Consultar el manual de usuario para seguir el detalle del proceso de limpieza e higienización.



Pulsar


Otros beneficios de la bandeja Adapt:

- **Limpieza.** La bandeja Adapt está compuesta solo por dos piezas muy fáciles de desmontar y de limpiar.
- **Higiene.** El mayor caudal del grifo supone llenar botellas en menos tiempo y evita posibles embozos, así como el estancamiento de zumo en su base.
- **Imagen.** La bandeja Adapt queda totalmente integrada con el diseño de Z40 Nature, aportando un plus de elegancia y calidad al producto.

BANDEJA ADAPT

Para Z40 Nature

La bandeja grifo Adapt, exclusiva de Zummo y de serie en todos los modelos Z40 Nature, **dota a las máquinas de una doble funcionalidad: Modo fijo y Modo Self Service.** Con el primero, Z40 exprimirá el número de frutas establecido previamente por el usuario, activándola a través del display. Con el modo Self Service, la máquina entrará en funcionamiento cuando el usuario presione el grifo. El operador puede elegir en que modo operar el exprimidor con solo girar un pomo.



Dos posiciones*

*Modo Self Service y Modo continuo.



«Cuando empezamos esta aventura, hace ya cerca de 30 años, nunca pude imaginar que hoy habríamos llegado tan lejos, repartiendo energía a tantas personas.

Desde pequeño, he vivido rodeado de campos de naranjos. Supongo que, sin darme cuenta, fueron formando parte de mi vida; tanto, que llegaron a convertirse en algo esencial en ella, en mi pasión, motivándome a dedicar todos mis esfuerzos en conseguir obtener la máxima pureza de sus frutas. Decidí, junto a mi yerno Rafa, y en un pequeño garaje, montar un modesto taller. Allí construiríamos el primer prototipo de máquina que conseguiría exprimir naranjas obteniendo un zumo perfecto. Hoy, después de todos estos años, y viendo cómo hemos evolucionado desde que empezamos en aquel garaje, me siento muy orgulloso. Orgulloso de sentir cómo aquella aspiración ha dado su fruto y afronta hoy un prometedor futuro sin haber perdido aquella pasión con la que empezó.»

Fundador de Zummo

POR QUÉ ZUMMO ES DIFERENTE

Dirigimos todos nuestros esfuerzos a ofrecer exprimidores excelentes, que obtienen el mejor zumo de la forma más fácil y rentable. Conoce cómo lo conseguimos:

☑ Sabor y pureza

Nuestro sistema de exprimido vertical EVS® es la esencia de nuestros exprimidores, lo que les hace marcar la diferencia. El zumo nunca entra en contacto con la corteza y su recorrido hasta el vaso es mínimo, garantizando la máxima pureza y el sabor más natural.

☑ Adaptabilidad

No solo hablamos de zumo de naranja. Con Zummo, exprimir granada, pomelo, lima, limón o mandarina es igual de fácil*.

☑ Rentabilidad

Nuestros kits de exprimido cubren el más amplio rango de exprimido del mercado. Son compatibles con frutas de Ø 40 a 100 mm. Esto, junto con la tecnología EVS®, maximiza el rendimiento de exprimido sea cual sea el cítrico y sea cual sea su tamaño.

☑ Easy clean

Minimiza la generación de residuos durante el exprimido, y el proceso de limpieza es fácil, rápido e intuitivo: Minimizamos el tiempo que dedicas al mantenimiento de tu exprimidor.

*Consultar compatibilidades por modelo.



FOOD SERVICE

Restaurantes, bares, cafeterías, hoteles, comercios,... La línea Food Service de Zummo, ha sido concebida para dar servicio a cualquier tipo de establecimiento. En función de sus características, Zummo ofrece a cada negocio el exprimidor perfecto para cubrir sus necesidades y maximizar su rentabilidad.



Z1 NATURE



6,5 Frutas por minuto

1kg Alimentador

9 l Recogida de cortezas



Colores disponibles



Consumo



Tipo de frutas



Kit disponibles



LA OPCIÓN PERFECTA
PARA ESPACIOS REDUCIDOS



CARACTERÍSTICAS TÉCNICAS

Voltaje	230 V - 50 Hz. 220 V - 60 Hz. 110V - 60 Hz.
Motor	Monofásico 0,16 CV
Consumo	165 W - 1.8 W en standby
Sistema standby	Sí
Peso	29,5 kg
Alimentador automático	1 kg
Frutas por minuto	6,5
Recogida de cortezas	9 l
Diámetro de fruta	55-75 mm. Opc: 65-90 mm
Medidas	678 (a) x 340 (l) x 387 (p) mm
Protección	Sensores de bloqueo
Programador	Sí

* Cesta no incluida

El exprimidor Z1 Nature, es el modelo más compacto de Zummo, y está recomendado para locales con un espacio limitado. Ha sido diseñado para convertirse en la solución más eficaz y rentable para aquellos negocios donde el consumo de zumo es inferior a 30 vasos diarios.



Z06 NATURE

INOX



10 Frutas por minuto

1,5 kg Alimentador

22 l Recogida de cortezas

Colores disponibles



¹ Cubetas o mangas de acero inoxidable

Consumo



Tipo de frutas



Kits disponibles



EVSO
EFFICIENT VERTICAL SYSTEM



EASY CLEAN




AUTOMATIC FILTER



BPA SAFE

VERSATILIDAD EN
ESTADO PURO



CARACTERÍSTICAS TÉCNICAS

Voltaje	230 V - 50 Hz, 220 V - 60 Hz, 110 V - 60 Hz.
Motor	Monofásico 0,33 CV
Consumo	275 W
Peso	52,5 kg
Alimentador automático	1,5 kg
Frutas por minuto	10
Recogida de cortezas	22 l (2 x11)
Diámetro de fruta	55-75 mm /70-90 mm. Opcional: 45-60 mm
Medidas	811 (a) x 500 (l) x 431 (p) mm
Protección	Sensores de bloqueo
Programador	Sí
Capacidad cesta	6 kg
Filtro	Automático

*Versión con cubetas de polipropileno de colores

El modelo Z06 Nature es el exprimidor más versátil de Zummo. Exprime toda clase de cítricos además de granadas. La opción perfecta para aquellos que buscan una gran flexibilidad en su oferta.



Z14 NATURE

SELF SERVICE INOX



16 Frutas por minuto

9 kg Capacidad de cesta

18 l Recogida de cortezas

Colores disponibles



¹ Cubetas o mangas de acero inoxidable

Consumo



Tipo de frutas



Kit disponibles



EVSO
EFFICIENT VERTICAL SYSTEM



EASY CLEAN



AUTO
AUTOMATIC FILTER



BPA SAFE

INFINITAS POSIBILIDADES
PARA TU NEGOCIO



CARACTERÍSTICAS TÉCNICAS

Voltaje	230 V - 50 Hz. 220 V - 60 Hz. 110 V - 60 Hz.
Motor	Monofásico 0,33 CV
Consumo	275 W
Peso	58,5 kg
Frutas por minuto	16
Recogida de cortezas	18 l (2 x 9)
Diámetro de fruta	55-75 mm / 70-90 mm.
Medidas	867 (a) x 478 (l) x 488 (p) mm
Protección	Sensores de bloqueo
Programador	Sí
Capacidad cesta	9 kg
Filtro	Automático



¹Self Service



*16 kg

*Opcional

*Versión con cubetas de polipropileno de colores

Z14 Nature es la opción más recomendada para negocios con un consumo de zumo alto. La capacidad de su cesta y de sus depósitos para cortezas le proporcionan una gran autonomía, un factor clave para buffets, restaurantes y el sector retail.



El zumo de granada es una tendencia que ha llegado para quedarse. Gracias a las propiedades saludables de este superalimento y a su sabor característico, se ha convertido en una opción muy demandada por el consumidor y, por tanto, disponible en cada vez más establecimientos. ¿Has probado combinarlo con zumo de naranja, pomelo o lima?

***Modelos recomendados: Z06 Nature, Z14 Nature, Z40 Nature en todas sus versiones y Vending Z10 Nature y ZV25 Nature.**



Ahora, Z14 Nature también exprime granadas.

Z14 Nature ha evolucionado. Zummo presenta una versión actualizada en la que se han implementado una serie de ajustes técnicos con los que se consigue exprimir granadas de la manera más eficiente, de forma continua, sin incidencias y obteniendo el máximo rendimiento.



Z40 NATURE

ADAPT



40 Frutas por minuto

20 kg Capacidad de cesta

30 l Recogida de cortezas

EVSD
EFFICIENT VERTICAL SYSTEM



EASY CLEAN



SELF SERVICE ADAPT



AUTOMATIC FILTER



BPA SAFE

Cubetas o mangas de acero inoxidable

Consumo



Tipo de frutas



Kit disponibles



LA UNIÓN DE
VELOCIDAD Y EFICIENCIA



CARACTERÍSTICAS TÉCNICAS

Voltaje	230 V - 50 Hz, 220 V - 60 Hz, 110V - 60 Hz
Motor	Monofásico 0,5 CV
Consumo	360 W — 2,4 W Stand by
Peso	81,5 kg
Frutas por minuto	40
Recogida de cortezas	30 l (2 x 15 l)
Diámetro de fruta	53-76 mm. Opc: 40-60mm / 64-88 mm / 77-100 mm
Medidas	980 (a) x 595 (l) x 550 (p) mm
Protección	Sensores de bloqueo
Programador	Sí
Capacidad cesta	20 kg
Filtro	Automático
Self Service	Sí



Bandeja
Adapt

El modelo Z40 Nature es el exprimidor perfecto para atender las necesidades de la restauración colectiva y las grandes superficies. Su capacidad para exprimir gran cantidad de zumo en un breve intervalo de tiempo — hasta 40 frutas por minuto— permite atender los picos de demanda propios de este tipo de establecimientos.



«En los últimos años, hemos llevado a cabo diferentes acciones para maximizar el bienestar de nuestros trabajadores. Una de las propuestas que más ha gustado ha sido la instalación de un exprimidor Z14 Contactless, en nuestro Coffee Service, así como una máquina vending Z10 en el vestíbulo. Esta medida ha tenido muy buena acogida entre todos los compañeros. Además, contribuimos a fomentar un estilo de vida más saludable, que es uno de los principales pilares de nuestra política de Responsabilidad Social Corporativa, divulgar las buenas prácticas centradas en la promoción de la salud y bienestar de los empleados».

Directora de Recursos Humanos
Compañía tecnológica multinacional



Z22

Juice Extractor



Licadora de alta productividad y rendimiento para frutas y vegetales con depósito de pulpa acoplado. Es la opción ideal para elaborar las mejores combinaciones.

800 W Potencia

3000 RPM

9 l Recogida de residuos



EASY CLEAN



HIGH SPEED



NOISELESS



- Limpieza rápida y fácil en menos de 5 minutos
- Fijación magnética de disco y filtro
- Hasta 2 litros de zumo por minuto
- Motor encapsulado
- Silenciosa. Su base de caucho absorbe la vibración
- Espacio de alimentación de Ø 75 mm
- Cuerpo de aluminio y bol de acero inoxidable

CARACTERÍSTICAS TÉCNICAS


Voltaje	220 V - 50 Hz
Potencia	800 W
Consumo	275 W
Rpm	3000 Rpm
Peso	18,5 kg
Recogida de residuos	9 l
Medidas	290 (a) x 438 (l) x 512 (p) mm



NO HABLAMOS SOLO DE ZUMO DE NARANJA.

El desayuno, merienda o snack perfectos van más allá del clásico zumo de naranja. Abrimos nuevas posibilidades a un consumidor cada vez más exigente y ávido de nuevas experiencias: al zumo de naranja, súmalo pomelo, lima, limón o granada, solos o combinados. Con Zummo, cualquier opción es posible.

	Mandarinas, limas	Naranjas, limones	Granadas	Pomelos
Z1	<input checked="" type="checkbox"/>	<input checked="" type="checkbox"/>	<input checked="" type="checkbox"/>	<input checked="" type="checkbox"/>
Z06	<input checked="" type="checkbox"/>	<input checked="" type="checkbox"/>	<input checked="" type="checkbox"/>	<input checked="" type="checkbox"/>
Z14	<input checked="" type="checkbox"/>	<input checked="" type="checkbox"/>	<input checked="" type="checkbox"/>	<input checked="" type="checkbox"/>
Z40	<input checked="" type="checkbox"/>	<input checked="" type="checkbox"/>	<input checked="" type="checkbox"/>	<input checked="" type="checkbox"/>



CONTACTLESS JUICING



Zummo lanza su línea de exprimidores con sistema de pago cashless incorporado para disfrutar de un zumo recién exprimido en cualquier momento y en cualquier lugar.

Hoy en día, prima la flexibilidad. La gente, come cuando lo necesita, sin horarios ni sitios preestablecido, y se mueve en base a sus propias preferencias: a primera hora salen a correr, desayunan de camino al trabajo, toman un café a media mañana y un snack a media tarde; pero la gente ya no quiere productos procesados y poco nutritivos, la gente quiere opciones saludables.

El modelo Z14 Nature Contactless es la mejor elección. Esta versión de **Z14 Nature cuenta con un sistema de pago a través del cual se activa la máquina, exprimiendo el zumo al momento** ¡Y el usuario es testigo de todo el proceso! Por eso, es la opción ideal para instalarla en oficinas, OCSs, espacios coworking, mercaurantes, tiendas de conveniencia o halls de hotel.

Formas de pago:

- Tarjetas prepago/fidelización.
- Tarjetas de crédito/débito.
- Aplicaciones móviles/ plataformas de pago.

Algunas de las plataformas de pago soportadas:

VISA



Apple Pay

Google Pay

PayPal



Paytm

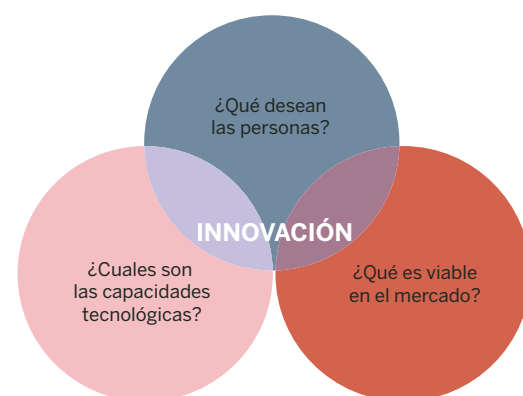


«Nuestra empresa se dedica a la comercialización de frutas y verduras ecológicas para el sector Food Service. Cada vez hay más concienciación en el cuidado de la salud, tanto la de uno mismo como la del planeta, por eso facilitamos a nuestros clientes productos bio y km0 de primera calidad. He de reconocer que, incluir los exprimidores Zummo en nuestra oferta, no fue algo que contemplamos al arrancar este proyecto. La necesidad partió de nuestros clientes. Querían ofrecer un zumo que mantuviera intactas las propiedades y sabor de los productos ecológicos y ahí fue cuando empezamos a investigar. Conocimos los exprimidores Zummo y su EVS® y no nos lo pensamos dos veces. Nuestro principal modelo de negocio es ceder la máquina a los clientes, como depósito, y convertirnos en sus proveedores de frutas. Además, recogemos las cortezas de las frutas exprimidas para compostaje. Un win-to-win del que estamos más que satisfechos ¡igual que nuestros clientes!».

Fundador de una startup de cultivos ecológicos

INNOVACIÓN

La innovación está en nuestro ADN. En 1992, nuestro punto de partida fue el desarrollo de EVS®, un sistema único por el que hemos llegado a ser la empresa que somos. Hoy, en Zummo, seguimos dirigiendo nuestros esfuerzos a la innovación, a identificar aquellos recursos que nos permitan aportar mejores productos a la sociedad, incrementando la competitividad y apostando por un modelo de empresa basado en identificar, desarrollar e implementar nuevas maneras de hacer las cosas.



Hitos de innovación más destacables:

- EVS
- Exprimido de granadas
- Vending
- Bandeja Adapt



JUICE CORNER

El concepto OCS (Office Coffee Service) se ha convertido en algo esencial en cualquier empresa o workplace. Diversos estudios ratifican lo que ya es una realidad: un *coffee area* de calidad está muy bien considerado por los trabajadores; hace que se sientan valorados, atrayendo a nuevos talentos, reteniendo al personal y, en última instancia, mejorando la productividad.

Pero ¿qué es lo que necesitan los trabajadores realmente?

«El 73% de los empleados opina que su organización debe proporcionar alimentos saludables en el trabajo».



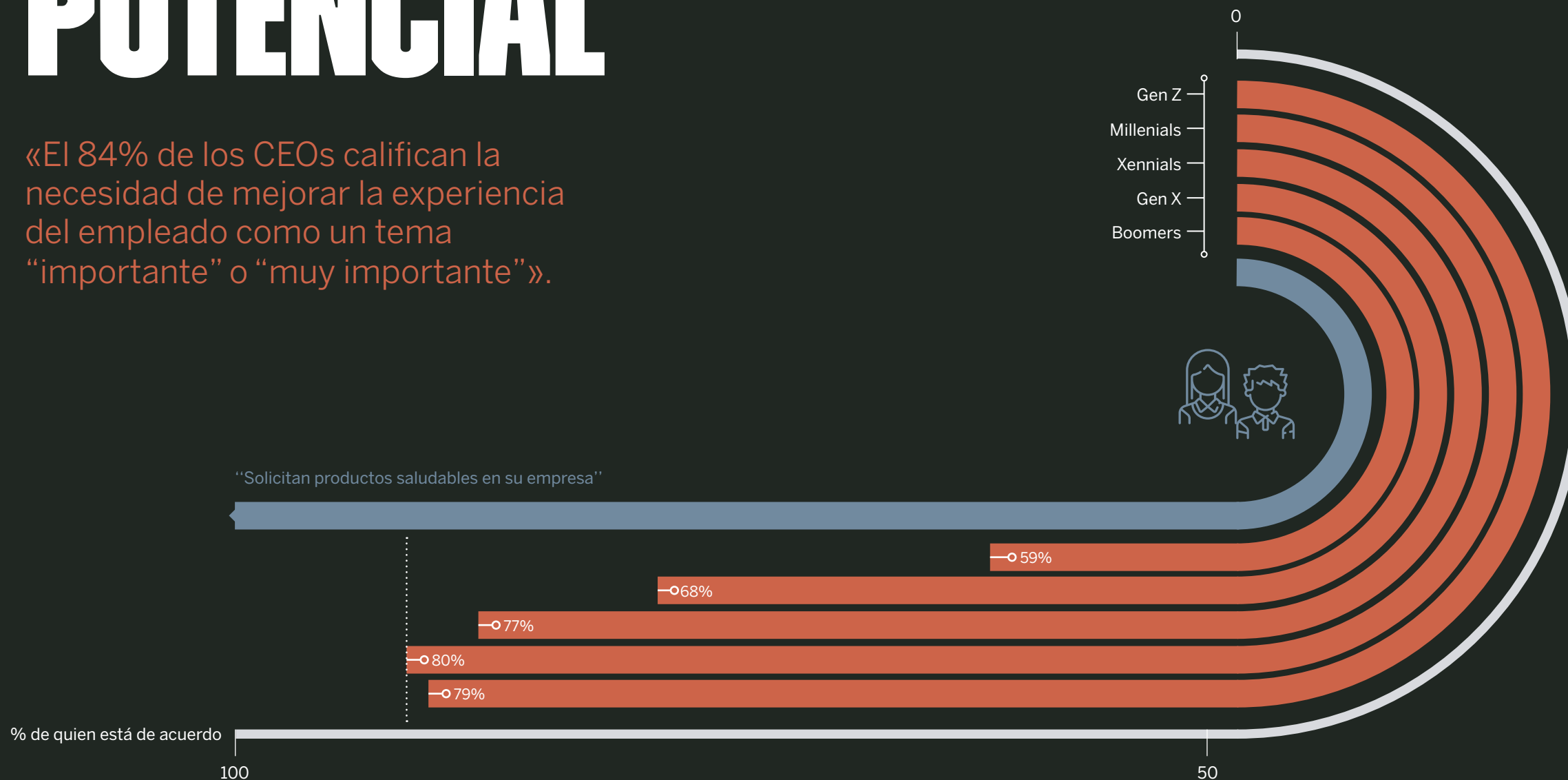
UN SEGMENTO CON MUCHO POTENCIAL

«El 84% de los CEOs califican la necesidad de mejorar la experiencia del empleado como un tema “importante” o “muy importante”».



- ◆ En el mundo hay más de 317.000.000 de empresas
- ◆ En Europa hay más de 25.000.000 de empresas
- ◆ En España hay más 1.330.000 empresas

Ofrecer un servicio de café ya no es suficiente. Las tendencias de consumo han evolucionado hacia lo saludable y eso se replica en el ámbito laboral. Productos naturales, no procesados y sostenibles son fundamentales para completar cualquier Office Coffee Service de calidad. Esta tendencia va a evolucionar al alza en los próximos años, ya que, las nuevas generaciones, son las más críticas a la hora de solicitar productos saludables a su empresa.



Z14 NATURE

CONTACTLESS INOX 16KG



16 Frutas por minuto

16 kg Capacidad de cesta*

18 l Recogida de cortezas

Colores disponibles



¹Cubetas o mangas de acero inoxidable

Consumo



Tipo de frutas



Kits disponibles



EVSO
EFFICIENT VERTICAL SYSTEM



*Cesta de 16 Kg de serie

LA FORMA MÁS FÁCIL
DE TOMAR ZUMO



CARACTERÍSTICAS TÉCNICAS

Voltaje	230 V - 50 Hz. 220 V - 60 Hz. 110 V - 60 Hz.
Motor	Monofásico 0,33 CV
Consumo	275 W
Peso	60,5 kg
Frutas por minuto	16
Recogida de cortezas	18 l (2 x 9 l)
Diámetro de fruta	55-75 mm / 70-90 mm
Medidas	892 (a) x 478 (l) x 485 (p) mm
Protección	Sensores de bloqueo
Programador	Sí
Capacidad cesta	16 kg
Filtro	Automático
Sistema de pago	Sí

¹Solo compatible con cubetas o mangas inox con kit de elevación



¹Self Service

Producto especial bajo pedido







It's time to
feel good.



ZUMMO



RETAIL

Conjuntos modulares diseñados para cubrir la demanda de zumo natural en grandes superficies. La gama Retail de Zummo incluye exprimidores, muebles, dispensadores y accesorios especializados que se combinan para ofrecer la solución más adecuada para cada espacio. Rentabilidad en el exprimido, uso intuitivo y mantenimiento sencillo. Ésas son las claves que hacen de Zummo Retail la mejor opción para hacer crecer tu negocio.



Z14 NATURE

SELF SERVICE CABINET SLIM



16 Frutas por minuto

9 kg Capacidad de cesta

Bolsa Recogida de cortezas

EVSO
EFFICIENT VERTICAL SYSTEM



SELF SERVICE



EASY CLEAN



BPA SAFE



AUTO

AUTOMATIC FILTER

Consumo




Tipo de frutas



Kit disponibles



**GRAN AUTONOMÍA EN
EL MÍNIMO ESPACIO**



CARACTERÍSTICAS TÉCNICAS

Voltaje	230 V - 50 Hz. 220 V - 60 Hz. 120 V - 60 Hz.
Motor	Monofásico 0,33 CV
Consumo	275 W
Peso	101,6 kg
Frutas por minuto	16
Recogida de cortezas	Bolsa
Diámetro de fruta	55-75 mm / 70-90 mm
Medidas	1600 (a) x 500 (l) x 600 (p) mm
Protección	Sensores de bloqueo
Capacidad cesta	9 kg
Programador	Sí
Filtro	Automático
Gastronorm (G)	Sí



*Standard



*16 kg



*Service



!Fresh

* Opcional

!Dispone de equipo de frío en el mueble con depósito

Para ofrecer un extra de servicio a los clientes ya no es necesario disponer de grandes espacios ni hacer grandes inversiones. Con la gama Retail de Z14, cualquier tipo de tienda o comercio podrá disponer de zumo en su oferta.



Z40 NATURE

ADAPT

CABINET STORE



40 Frutas por minuto

20 kg Capacidad de cesta

100 l Recogida de cortezas

EVSO
EFFICIENT VERTICAL SYSTEM

SELF SERVICE ADAPT

EASYCLEAN

EASYFILL

AUTO
AUTOMATIC FILTER

BPA SAFE

Consumo



Tipo de frutas



Kit disponibles



MÁXIMO RENDIMIENTO PARA
UN SERVICIO CONTINUO



CARACTERÍSTICAS TÉCNICAS

Voltaje	230 V - 50 Hz. 220 V - 60 Hz. 110 V - 60 Hz.
Motor	Monofásico 0,5 CV
Consumo	360 W — 2,4 W Stand by
Peso	122,5 kg
Frutas por minuto	40
Capacidad de cesta	100 l
Diámetro de la fruta	53-76 mm. Opc: 40-60 mm / 64-88 mm / 77-100 mm
Medidas	980 (a) x 595 (l) x 550(p) mm
Protección	Sensores de bloqueo
Capacidad de cesta	20 kg
Programador	Sí
Filtro	Automático
EasyFill	Sí
Self Service	Sí (Adapt)



Bandeja
Adapt



*Gastronorm



*Depósito

*Opcional

Fresh
juice!!

Pequeña 2.10 Grande 3.50

A professional-grade orange juicer machine with a stainless steel cabinet and a rack of clear plastic bottles. The machine has a digital display and the brand name 'ZUMMO' visible. A wire basket filled with oranges sits on top of the machine. The cabinet has two doors and is on wheels.



A wooden fruit display stand filled with various fresh fruits like lemons, limes, and oranges. The stand is made of light-colored wood and has a slanted top. There are also some bags of produce visible in the background.

A wooden basket filled with lemons, positioned in the foreground on the right side of the image.

A pile of fresh bread or pastries, positioned in the foreground at the bottom center of the image.



Colaboramos con HMY en nuestros nuevos proyectos. El grupo HMY es líder en ingeniería, fabricación y montaje de mobiliario para retail y experto en ofrecer soluciones integradas para brands y retailers.

Con los córneres modulares es posible combinar diferentes piezas para conseguir un conjunto totalmente personalizado. Combinar los módulos de exprimido, de botellero y de almacenaje, ofrece infinitas posibilidades que se adaptarán a las necesidades específicas de cada cliente para crear su solución ideal.



MULTIFRUIT

Con la gama Multifruit, Zummo adapta su Z40 Nature Adapt original para exprimir granadas, pomelos, limas, mandarinas y limones, además de naranjas, adaptándose a las características de cada fruta para obtener el máximo rendimiento. La gama Multifruit es una novedosa solución concebida para ampliar la oferta de zumos obteniendo la máxima rentabilidad de cada uno de ellos.



«La competencia se ha intensificado. Los clientes ya no son fieles a su frutería de toda la vida, como sucedía antes, y se dejan llevar por aquellas propuestas que les aportan un valor añadido, una experiencia de usuario. Por eso decidí alquilar un exprimidor Z06 para mi tienda. A los clientes les encanta venir, seleccionar ellos mismos las frutas, cítricos o granadas, y hacer su zumo al instante ¡Incluso vienen de todas las partes de la ciudad! La verdad es que estoy tan satisfecho con los resultados que me estoy planteado instalar otro exprimidor Zummo».

Gerente de fruterías



VENDING NATURE



“La tendencia en el comercio es automatizar los procesos de venta; ya que de esta manera, se ahorra en costes, personal y tiempo. El vending se ha convertido en una de las actividades comerciales más lucrativas y de mayor crecimiento en todo el mundo durante los últimos años. Se trata de un ingenioso método de captación de recursos, que puede servir como una fuente complementaria a tus ingresos o ser tu principal actividad económica”.

Las 5 claves del vending:

1.Tiempo. Una vez implantada su red Zummo Vending la inversión en tiempo es mínima. Estimado: Por cada 100 máquinas se emplean tan solo 30 horas de trabajo semanal aproximadamente.

2.Abierto 24h. Generación de ingresos día y noche durante 365 días al año sin seguros sociales, prestaciones ni gastos de personal.

3.Inversión. Los gastos generales y de mantenimiento del modelo Zummo Vending son bajos, lo que permite recuperar la inversión en un tiempo muy corto, y aumentar rápidamente el capital.

4.Zumo. Al tratarse el zumo de un producto de impulso, el modelo se convierte en un negocio de alta rentabilidad.

5.Vending. Este modelo de venta cada vez está más implantado en el día a día, estando los productos sanos y naturales entre los más demandados por los clientes.

ZV25 NATURE



14 Frutas por minuto

25 kg Capacidad de cesta

30 l Recogida de cortezas



Consumo



Tipo de frutas



Kit disponibles



LA SOLUCIÓN VENDING
MÁS COMPACTA



CARACTERÍSTICAS TÉCNICAS

Voltaje	230 V - 50 Hz, 220 V - 60 Hz, 110 V - 60 Hz.
Consumo	700 W
Autonomía	50-55 servicios
Tiempo de servicio	16-21 segundos (según configuración)
Refrigerante	R134A
Peso	225 kg
Alimentador	25 kg de fruta
Dispensador de vasos	115 uds. para vasos boca Ø 70-71 de 150 cc a 220 cc
Diámetro de fruta	Ø 55-75 mm Opc: 70-90 mm
Medidas	1845 (a) x 680(l) x 780 (p) mm
Protección	Sensores de bloqueo
Max. presión entrada agua	6 bar
Exprimidor	Z14



La ZV25, es la solución Vending Zummo más compacta en dimensiones y más grande en prestaciones. Su tamaño reducido la hace ideal para instalarla en oficinas, tiendas o negocios.



Z10 NATURE



10 Frutas por minuto

45 kg Capacidad de cesta

55 l Recogida de cortezas

EVS
EFFICIENT VERTICAL SYSTEM

AUTO
AUTOMATIC FILTER



Consumo



Tipo de frutas



Kit disponibles



LA MEJOR OPCIÓN PARA
ATENDER GRANDES DEMANDAS



CARACTERÍSTICAS TÉCNICAS

Voltaje	230 V - 50 Hz, 220 V - 60 Hz, 110 V - 60 Hz.
Consumo	1400 W
Autonomía	100-110 servicios
Tiempo de servicio	16-21 segundos (según configuración)
Refrigerante	R134A
Peso	298 kg
Alimentador	45-50 kg de fruta
Dispensador de vasos	140 uds. para vasos boca Ø 70-71 de 150 cc a 220 cc
Diámetro de fruta	Ø 55-75 mm Opc: 70-90 mm
Medidas	1830 (a) x 1000(l) x 680 (p) mm
Protección	Sensores de bloqueo
Max. presión entrada agua	6 bar
Exprimidor	Z06

Producto especial bajo pedido



El modelo Z10, por su mayor tamaño y capacidad, es la mejor opción para atender grandes demandas. Ideal para ubicarlo en lugares donde hay gran afluencia de público, como centros comerciales, aeropuertos, estaciones, hospitales o centros deportivos.



KIOSCO ZUMMO



El modelo de negocio Kiosco Zummo posee un original y llamativo diseño que atrae la atención del público al punto de venta, pudiendo ser personalizado dependiendo de necesidades de marca, espacio o entorno.

Su visión 360° aporta una gran versatilidad en cualquier espacio. Un negocio portátil en un espacio muy reducido.

“La forma más rápida y sencilla de abrir un negocio rentable capaz de adaptarse a cualquier espacio.”

ZK KIOSCO



Peso	300 kg
Medidas cerrado	2655 (a) x Ø 2240 mm
Medidas abierto	3445 (a) x Ø 2240 mm
Hueco de apertura	790 mm




PERSONALIZA TU KIOSCO

¿Quieres convertir tu kiosco Zummo en un punto de venta exclusivo? Con el servicio de customización de Zummo, es posible. Un equipo especializado te asesorará para que el diseño de tu kiosco sea el que mejor se adapte a tu negocio y se encargará de todos los detalles para su producción. Obtendrás un kiosco único, más reconocible y que generará el mayor impacto visual posible, lo que se traduce en una mayor rentabilidad para tu negocio. ¿A qué esperas? ¡Consúltanos!

*Consulta posibilidades de customización

Visión de negocio 360°



*Posibilidad de personalizar interiores. Consultar condiciones

POSTVENTA, MANTENIMIENTO Y GARANTÍA

La calidad de los productos Zummo se complementa con el servicio postventa, de mantenimiento y la garantía, tanto desde la central de Zummo como desde los distribuidores oficiales y servicios técnicos autorizados en todo el mundo.

1. Instalación y formación en tienda

Personal especializado instalará la máquina en el propio establecimiento dejándola lista para empezar a funcionar.

Durante la instalación, los operarios serán formados en las tareas que tendrán que realizar diariamente: montaje, desmontaje y limpieza.

2. Formación técnica

Zummo ofrecerá formación técnica adaptada a los operarios de las máquinas para que sean capaces de solucionar pequeñas incidencias y ganar así en autonomía.

3. Amplio horario de atención al cliente

En Zummo sabemos perfectamente que los horarios de los establecimientos comerciales

son amplios y, por este motivo, adaptamos nuestro servicio postventa a sus necesidades:

a). Call Center: según nuestras estadísticas, el 85% de las incidencias pueden resolverse telefónicamente. Por eso, Zummo dispone de personal técnico cualificado atendiendo el Call Center de lunes a viernes de 8:00h a 22:00h ininterrumpidamente.

b). Amplio horario: siempre encontrará personal técnico de guardia durante el fin de semana, garantizando así el servicio los 6 días de la semana.

¿Cómo gestionamos las posibles incidencias?

En caso de producirse una incidencia, su resolución será planificada en un **plazo máximo de 24 horas** desde su recepción.

¿Cómo gestionamos el envío de repuestos?

Cuando un cliente necesita repuestos, los pedirá directamente a Zummo. Los repuestos solicitados antes de las 12:00h (hora local en España) serán enviados el mismo día, salvo que se trate de cantidades importantes que supongan rotura de stock, en cuyo caso, siempre se informará del plazo de entrega.

Garantía

Zummo ofrece para sus exprimidores una garantía de 3 años ampliable a 5 años. Dicha ampliación se consigue al adherirse al plan de mantenimiento preventivo* de Zummo.

*Consultar con Zummo



ACCESORIOS PARA TU EXPRIMIDOR

Z1 ACCESORIOS

Cubeta

- ¹ Ref. 1903008A-1
- ² Ref. 1903008A-2
- ³ Ref. 1903008A-3
- ⁴ Ref. 1903008A-4



- Capacidad: 9 l

Kit copa grande

Ref. 1908020



- Ø 65/90 mm
- Compuesto por: 1 bola grande + 1 copa grande + 1 suplemento elástico + 1 calibrador Ø 90 mm

Cesta

Ref. 1902016



- Permite almacenar hasta 2,5 kg de fruta

Z06 ACCESORIOS

Cubetas

- ¹ Ref. 0508039-1
- ² Ref. 0508039-2
- ³ Ref. 0508039-3
- ⁴ Ref. 0508039-4



- Apto para todos los modelos de Z06 Nature
- Capacidad: 22 l

Cubetas Inox

Ref. 0508040



- Apto para todos los modelos de Z06 Nature
- Capacidad: 22 l

Mangas inox

Ref. 0509B00B



- Apto para modelos Z06 Nature
- Acero inoxidable

Cajón recoge cortezas

Ref. 0509001-N



- Capacidad: 39 l
- Peso: 15 kg
- 276 (a) x 508 (l) x 435 (p) mm
- Acero inoxidable

Cabinet G Slim

Ref. MDC06-N



- Peso: 34,5 kg
- 780 (a) x 500 (l) x 600 (p) mm
- Depósito para residuos: bolsa
- Bandeja gastronorm + tapa

Kit exprimido S


Ref. 0505026



- Apto para todos los modelos de Z06 Nature
- Exprime frutas de Ø 45/60 mm
- Kit compuesto por: 2 bolas pequeñas + 2 copas pequeñas

Z14 ACCESORIOS

Bandeja grifo Self Service
Ref. 1405034A-1



- Apto para todos los modelos de Z14 Nature
- Incorpora: grifo dispensador
- Soporte botella a parte (Ref.210841)

Z14 Depósito completo
Ref. 1408056A-5



- Apto para todos los modelos Z14 Nature
- Capacidad: 4 l
- 280 (a) x 254 (l) x 349 (p) mm

Kit tolva con tapa para 16 kg de fruta
Ref. 1403026A-1



- Capacidad para 16 kg de fruta
- Kit compuesto por: tolva, pista de tolva y cesta.
- Disponibilidad de cesta sin tapa.
- Disponibilidad de la tapa por separado

Cubetas

- ¹ Ref. 1408042-1
- ² Ref. 1408042-2
- ³ Ref. 1408042-3
- ⁴ Ref. 1408042-4



- Apto para todos los modelos de Z14 Nature
- Capacidad: 14 l

Mangas inox
Ref. 1408044



- Apto para modelos Z14 Nature
- Acero inoxidable

Cubetas Inox
Ref. 1408043



- Apto para modelos Z14 Nature y Z14 Nature Self Service
- 355 (a) x 296 (l) x 107 (p) mm
- Capacidad: 18 l
- Acero inoxidable

Z14 ACCESORIOS

Kit elevación con mangas
Ref. 1408049



- Apto para modelos Z14 Nature
- Acero inoxidable
- Elevación 45mm

Kit elevación con cubetas
Ref. 1408050



- Apto para modelos Z14 Nature
- Acero inoxidable
- Elevación 45mm

Cabinet G Slim
Ref. MDCESP14-N



- Apto para el modelo Z14 y Z14 Self Service
- 780 (a) x 500(l) x 600 (p) mm
- Peso: 34 kg
- Bandeja gastronorm + tapa

Cabinet Fresh
Ref. MF14-N



- Apto para el modelo Z14 Fresh
- 890 (a) x 650 (l) x 530 (p) mm
- Peso: 53,1 kg
- Equipo de frío

Cabinet Fresh Plus
Ref. MFP14-N



- Apto para el modelo Z14 Fresh
- 890 (a) x 840 (l) x 530 (p) mm
- Peso: 60,8 kg
- Equipo de frío

Z40 ACCESORIOS

Kit exprimido L
Ref. 210536



- Ø 64/88 mm
- Compuesto por: 2 bolas grandes + 2 copas grandes + 1 separador

Kit exprimido XL
Ref. 210537



- Ø 77/100 mm
- Compuesto por: 2 bolas extra grandes+ 2 copas extra grandes + 1 Separador

Kit exprimido S
Ref. 210332A



- Ø 40/60 mm
- Compuesto por: 2 bolas S + 2 copas S + Aro S + Embudo + Cuchilla D80

Mangas inox
Ref. 210932




- Apto para modelos Z40 Nature
- Acero inoxidable

Depósito completo
Ref. 210816D-5



- Depósito de 7,6 l
- Grifo dispensador
- Incorpora: 1 grifo dispensador, 1 agitador manual, soporte depósito, tapa depósito, depósito de plástico transparente

Bandeja Adapt
Ref. 210561C-1



- Apto para Z40 N Adapt
- Grifo dispensador
- Modo continuo
- Soporte botella a parte (Ref. 210842)

Z40 ACCESORIOS

Cabinet Plus G
Ref. MDPC40 2.0



- Apto para el modelo Z40
- 780 (a) x 800 (l) x 600 (p) mm
- Peso: 46,5 kg
- Bandeja gastronorm + tapa

Cabinet Store
Ref. MMP40



- Apto para el modelo Z40
- 780 (a) x 800 (l) x 600 (p) mm
- Peso: 52 kg
- EasyFill

ACCESORIOS GENERALES

Mueble Botellero
Ref. MB-N50



- Dos posiciones (plano e inclinado)
- 1850 (a) x 500 (l) x 600 (p)mm
- Peso: 43 kg

Forex adhesivo mueble
Ref. Consultar



- Forex adhesivo para cabinet
- Varios diseños disponibles
- Mueble no incluido

Kit de limpieza
Ref. Consultar



- Kit de limpieza específico para Z14 N, Z40 N, Z10 y ZV25

ACCESORIOS GENERALES

Botellas
Etiqueta opcional



- Volumen: 0,25, 0,5 l o 1 l
- Material: Plástico
- Tapón de rosca con precinto de seguridad

Vasos plástico
Ref. Consultar



*Consultar condiciones

Botellas vidrio
Etiqueta opcional



- Volumen: 0,25, 0,5 l o 1 l
- Material: Vidrio
- * Consultar condiciones

Vasos Cartón
Ref. Consultar



*Consultar condiciones

Botellero
Ref. 0316004-N



- Apto para todos* los muebles
- 755 (a) x 345 (l) x 600 (p) mm
- Peso: 7,1 kg

* Botellero no disponible para modelos Fresh

Amortización de Z14 Nature

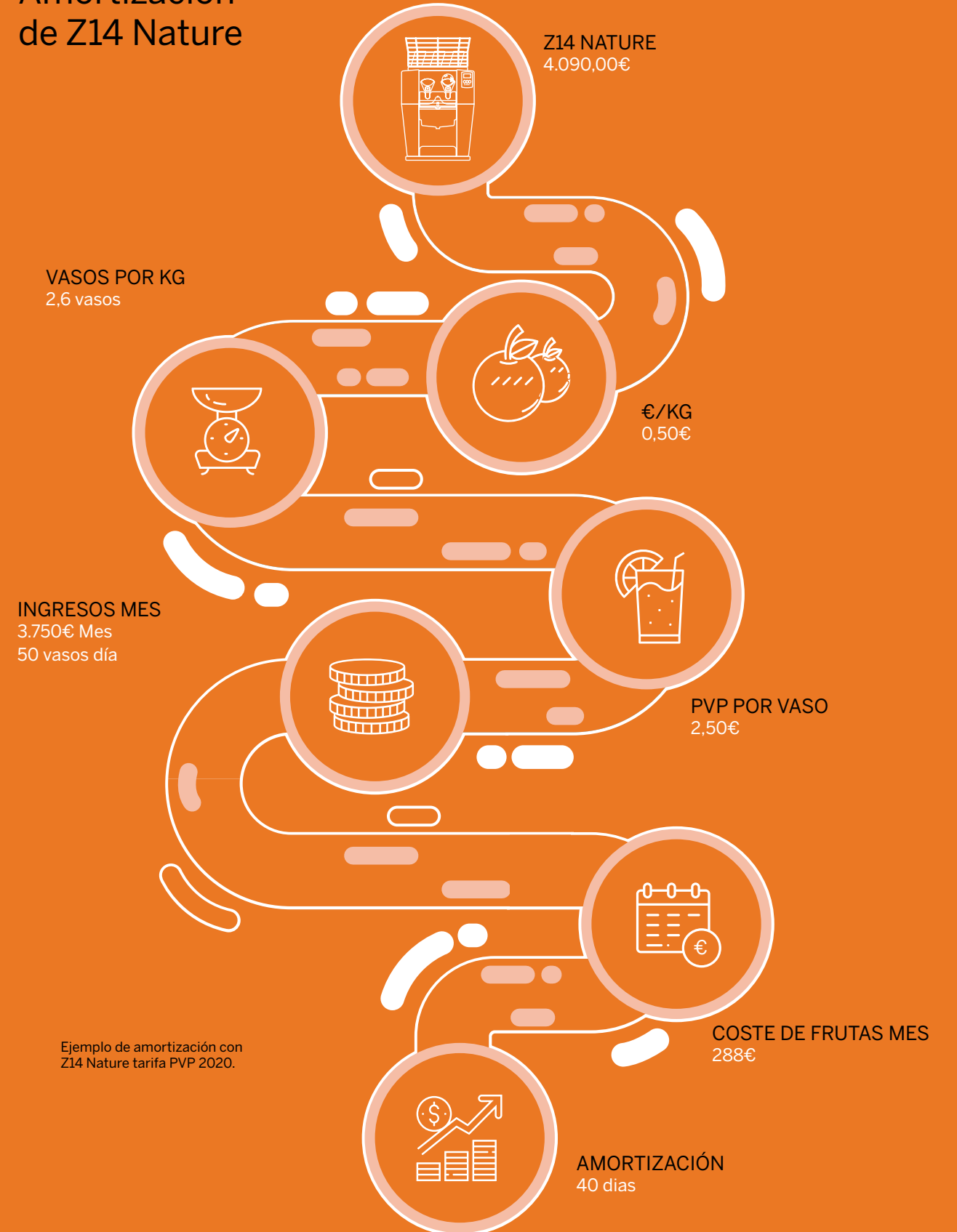


Tabla Resumen



MODELO	Z1 Nature	Z06 Nature	Z06 Nature Inox	Z06 Nature Compact
--------	-----------	------------	-----------------	--------------------

Filtro	4 mm	3 mm Automático	3 mm Automático	3 mm Automático
Protección	Sí	Sí	Sí	Sí
Depósito	-	-	-	-
Grifo	-	-	-	-
Gastronorm	-	-	-	-
Cesta 16 Kg	-	-	-	-

Medidas	678 x 339 x 387 mm	811 x 548 x 431 mm	811 x 500 x 431 mm	1086 x 508 x 444 mm
Capacidad cesta/ Alimentador	1 kg	1.5 kg	1.5 kg	1.5 kg
Peso	29.5 kg	52.5 kg	52.5 kg	62.5 kg
Altura grifo / Llenado	167 mm	179 mm	179 mm	198 mm
Capacidad recogida corteza	9 l	2 x 11 l	2 x 11 l / Counter Top	39 l

Consumo	165 W stand by 1.8 W	275 W	275 W	275 W
Frutas por minuto	6.5	10	10	10
Tamaño frutas	Ø 55-90 mm	Ø 45-90 mm	Ø 45-90 mm	Ø 45-90 mm

REFERENCIA	<ul style="list-style-type: none"> ● Z1x-NGP ● Z1x-NBR ● Z1x-NOR ● Z1x-NBE 	<ul style="list-style-type: none"> ● Z06x-NGP ● Z06x-NBR ● Z06x-NOR ● Z06x-NBE 	Z106x-N	CP06x-N
------------	----------------------------------------------------------------------------------------------------------------------	--------------------------------------------------------------------------------------------------------------------------	---------	---------



Z14 Nature	Z14 Nature Inox	Z14 Nature Inox Self Service	Z14 Nature Contactless Inox	Z14 Nature Adapt
------------	-----------------	------------------------------	-----------------------------	------------------

3 mm Automático	3 mm Automático	3 mm Automático	3 mm Automático	3 mm Automático
Sí	Sí	Sí	Sí	Sí
-	-	-	-	-
-	-	Sí	-	-
-	-	-	-	-
-	-	-	-	-

822 x 478 x 460 mm	822 x 478 x 460 mm	867 x 478 x 488 mm	892x478x 485 mm	980 x 598 x 545 mm
9 kg	9 kg	9 kg	9 kg	20 kg
58.5 kg	58.5 kg	58.5 kg	60.5 kg	81.5 kg
180 mm	186 mm	170 mm	180/ 186 /170 mm	160 mm
2 x 7 l	2 x 9 l / Counter Top	2 x 9 l	2 x 7 l	2 x 15 l / Counter Top

275 W	275 W	275 W	275 W	360 W stand by 2.4 W
16	16	16	16	40
Ø 55-90 mm	Ø 55-90 mm	Ø 55-90 mm	Ø 55-90 mm	Ø 40-100 mm

<ul style="list-style-type: none"> ● Z06x-NGP ● Z14x-NBR ● Z14x-NOR ● Z14x-NBE 	Z114x-N	ZIG14x-N	*Z114A16TA-N-PNT	ZT40xPA-N
--------------------------------------------------------------------------------------------------------------------------	---------	----------	------------------	-----------

Tabla Resumen



MODELO	Z14 Nature Cabinet G Slim	Z14 Nature SS Cabinet G Slim 16	Z14 Nature Fresh Cabinet	Z14 Nature Fresh Cabinet Plus 16
--------	---------------------------	---------------------------------	--------------------------	----------------------------------

	Filtro	3 mm Automático	3 mm Automático	3 mm Automático	3 mm Automático
	Protección	Sí	Sí	Sí	Sí
	Depósito	-	-	7l	7l
	Grifo	-	Sí	Sí	Sí
	Gastronorm	Sí	Sí	-	-
	Cesta 16 Kg	-	-	-	Sí

	Medidas	1600 x 500 x 600 mm	1600 x 500 x 600 mm	1785 x 650 x 530 mm	1855 x 840 x 530 mm
	Capacidad cesta	9 kg	9 kg	9 kg	16 kg
	Peso	90,7 kg	101,6 kg	109,5 kg	116,5 kg
	Altura	269 mm / 190 mm	269 mm / 190 mm	160 mm / 200 mm / 240mm	160 mm / 200 mm / 240mm
	Capacidad recogida corteza	Bolsa	Bolsa	Bolsa	2 x 50 l

	Consumo	275 W	275 W	275 + 450 = 725 W	275 + 450 = 725 W
	Frutas por minuto	16	16	16	16
	Tamaño frutas	Ø 55-90 mm	Ø 55-90 mm	Ø 55-90 mm	Ø 55-90 mm

REFERENCIA	CC14x-N50	CGC14x16-N50	CF14x-N65	CF14x16-N84
------------	-----------	--------------	-----------	-------------



Z40 Nature Adapt Cabinet Plus G	Z40 Nature Adapt Cabinet Store	Z40 Nature Adapt Service Cabinet Plus
---------------------------------	--------------------------------	---------------------------------------

	3 mm Automático	3 mm Automático	3 mm Automático
	Sí	Sí	Sí
	-	-	Sí
	Sí	Sí	Sí
	-	-	-
	-	-	-

	1762 x 800 x 600 mm	1762 x 800 x 600 mm	1762 x 800 x 600 mm
	20 kg	20 kg	20 kg
	122,5 kg	122,5 kg	122,5 kg
	168 mm / 268 mm	238 mm	200 mm / 240 mm / 280 mm
	2 x 55 l	2 x 50 l	2 x 55 l

	360 W stand by 2.4 W	360 W stand by 2.4 W	360 W stand by 2.4 W
	40	40	40
	Ø 40-100 mm	Ø 40-100 mm	Ø 40-100 mm

CTC40xPA-N80	CM40xPA-N80	CS40xPA-N80
--------------	-------------	-------------



ZV25 Nature	Z10 Nature
-------------	------------

	Sí	Sí
	Sí	Sí
	-	-
	-	-
	-	-
	-	-

	1845x680 x780 mm	1830x1000 x680 mm
	25 kg	45-50 kg
	225 kg	300 kg
	-	-
	30	55

	706 W	4,5 kW
	14	10
	Ø 55-90 mm	Ø 45-90 mm

ZV25x-N	Z10x-N
---------	--------

— Somos conscientes de que nuestra imagen la determina la calidad de nuestros productos y servicios, y por lo tanto, el equipo humano que está detrás de ellos. El esfuerzo, desarrollo e innovación de nuestras máquinas lo certifican las homologaciones con las que cuentan; todas ellas disponen de certificado CE. El resto de certificaciones están disponibles según modelos. Estas homologaciones nos permiten comercializar las máquinas Zummo en los principales mercados. Zummo ha desarrollado un Sistema Integrado de Gestión de Calidad para el diseño de máquinas automáticas exprimidoras de cítricos, certificado en lo relativo a la calidad, por TÜV NORD según la norma ISO 9001.

Aviso

Todas las características y especificaciones técnicas están basadas en la información disponible en el momento de la impresión del presente catálogo y podrán ser modificadas sin previo aviso, de acuerdo a las circunstancias del mercado, innovaciones tecnológicas y/o cualquier otro factor, sin incurrir en ningún tipo de responsabilidad. El contenido de este catálogo (estructura, textos, documentos, imágenes, etc.) es propiedad de ZUMMO INNOVACIONES MECÁNICAS S.A y está protegido por las leyes de propiedad intelectual. Queda terminantemente prohibida la reproducción, difusión, copia, manipulación o uso del contenido de este catálogo, total o parcialmente, para alguna finalidad comercial o pública sin el consentimiento y permiso por escrito de ZUMMO INNOVACIONES MECÁNICAS S.A. El uso no autorizado de este contenido puede violar las leyes de propiedad intelectual, propiedad industrial, derechos personales, derechos de publicidad y de comunicación, ley de competencia y otras regulaciones. ZUMMO INNOVACIONES MECÁNICAS S.A. declina cualquier responsabilidad derivada de estos posibles usos no autorizados.

ZUMMO 

